

Le château fort et son musée Pyrénéen

L'inspecteur Rando souhaite se rendre auprès de la sorcière. Mais par où va-t-il passer ?

- Trace le chemin emprunté par l'inspecteur Rando en utilisant les informations de la page suivante.
- Colorie 1 chapeau de sorcière à chaque fois que l'inspecteur Rando passe sur une échelle rouge.
- Note dans la case réponse le nombre de chapeaux coloriés.



1 2 3 4 5 6 7 8 9 10

Ta réponse

LE CHÂTEAU FORT ET SON MUSÉE PYRÉNÉEN

1 Le blason

Sur le blason*, quel oiseau tient dans son bec un poisson ?

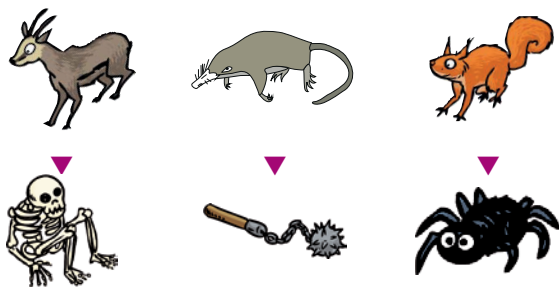


*Blason : image représentant la famille d'un chevalier, une ville ou une région.

Tu vas découvrir la première étape de l'Inspecteur Rando.

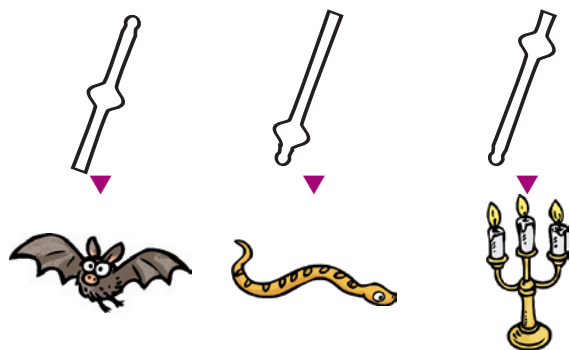
2 La salle de la faune

Quel est l'animal le plus grand ?




3 Le quillier à l'entrée du musée

Quelle est la forme des plus grosses quilles posées contre le mur ?



4 L'armoire de mariage

Sur l'armoire de mariage, retrouve l'oiseau. Quelle plante a été sculptée à gauche et à droite de la cage ?



5 Les faïences


Quelle couleur ne se trouve pas sur le tulipier ?



6 Le donjon

Place-toi face à l'entrée du donjon et trouve la plaque sculptée qui est accrochée sur la muraille* à ta gauche.

Quel dé t'indique le nombre d'oiseaux sculptés ?



*Muraille : murs très épais qui entourent le château et le protègent.

7 Les créateurs du musée

Quelle partie du corps humain n'est pas visible sur les deux médailles ?



8 La chapelle

Entre dans la chapelle. Regarde bien le vitrail qui se trouve à ta gauche. Quel motif reconnais-tu sur le bonnet du personnage vêtu de rouge ?

